

O melhor fórum de informática do Brasil



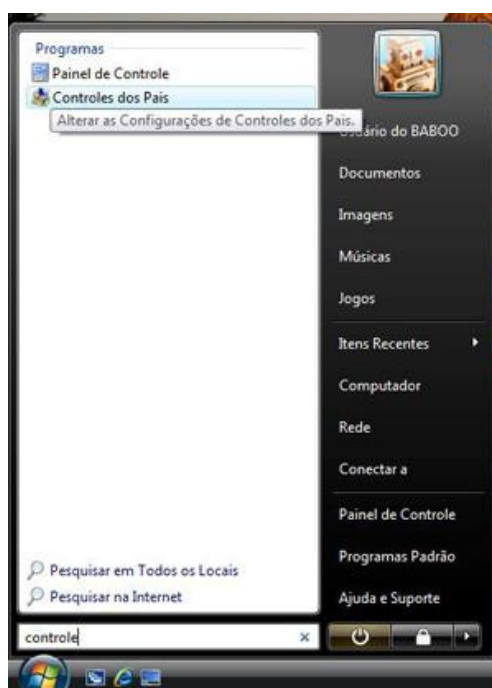
Conheça o Fórum do BABOO! Ali você encontra milhares de tópicos sobre Windows, Segurança, Redes, Hardware, Web, Compra e Venda de produtos, Design, Celulares, Desenvolvimento e muito mais. E você pode postar as suas dúvidas e problemas para que a comunidade do fórum te ajude! Tudo isso de graça! Acesse agora mesmo: www.babooforum.com.br

Este tutorial está publicado originalmente em <http://www.baboo.com.br/absolutenm/anviewer.asp?a=31761&z=276>

Controle de Pais do Windows Vista: Vigie seus usuários!

O fato de a Internet ser um local completamente aberto também apresenta pontos contrários. Justamente por isso, há tantos softwares para tentar barrar informações consideradas impróprias, muito usadas por pais quando seus filhos também usam o PC caseiro. O Windows Vista tem seu próprio utilitário para este controle, e você o conhecerá em detalhes neste tutorial.

01. O utilitário **Controle dos Pais** pode ser localizado rapidamente através da busca do Menu Iniciar.



02. Obviamente, para que o Controle de Pais funcione, a máquina precisa ter pelo menos dois usuários (um administrador e um usuário limitado) e o administrador precisa ter senha de proteção. Se sua máquina satisfaz este critério, você pode, nesta tela, escolher qual usuário será vigiado. Neste caso, será Usuário Exemplo.



O melhor fórum de informática do Brasil



Conheça o Fórum do BABOO! Ali você encontra milhares de tópicos sobre Windows, Segurança, Redes, Hardware, Web, Compra e Venda de produtos, Design, Celulares, Desenvolvimento e muito mais. E você pode postar as suas dúvidas e problemas para que a comunidade do fórum te ajude! Tudo isso de graça! Acesse agora mesmo: www.babooforum.com.br

Este tutorial está publicado originalmente em <http://www.baboo.com.br/absolutenm/anviewer.asp?a=31761&z=276>


03. Escolha a opção **Controle dos pais > Ativado, aplicar configurações atuais** para ativar as restrições, separadas em diferentes categorias:



04a. Filtro da Web do Windows Vista: Se você escolher **Bloquear alguns sites ou conteúdo**, poderá definir que tipo de conteúdo será bloqueado, como **Somente permitir sites da lista de permissões** ou aplicar filtros padronizados (**Escolher um nível de restrição da Web**). Além disso, há a possibilidade de até mesmo de proibir o download de arquivos (**Bloquear downloads de arquivos**).



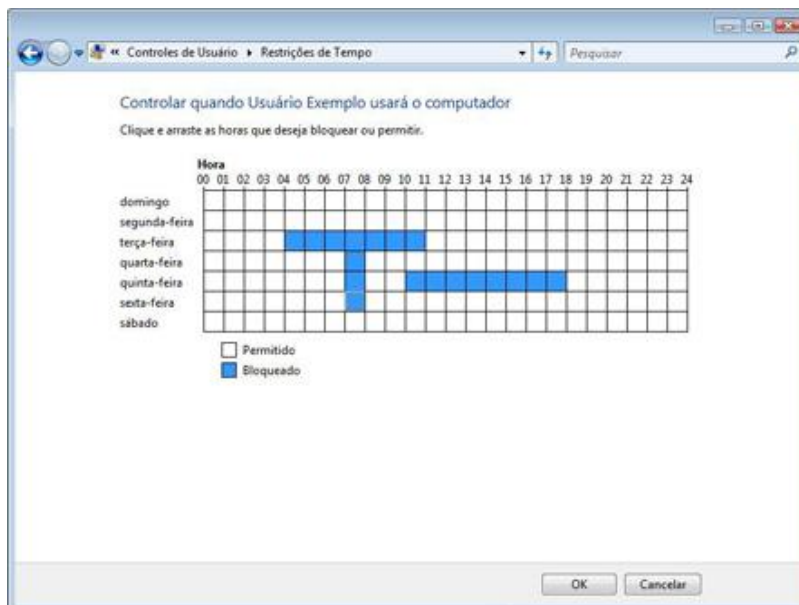
O melhor fórum de informática do Brasil



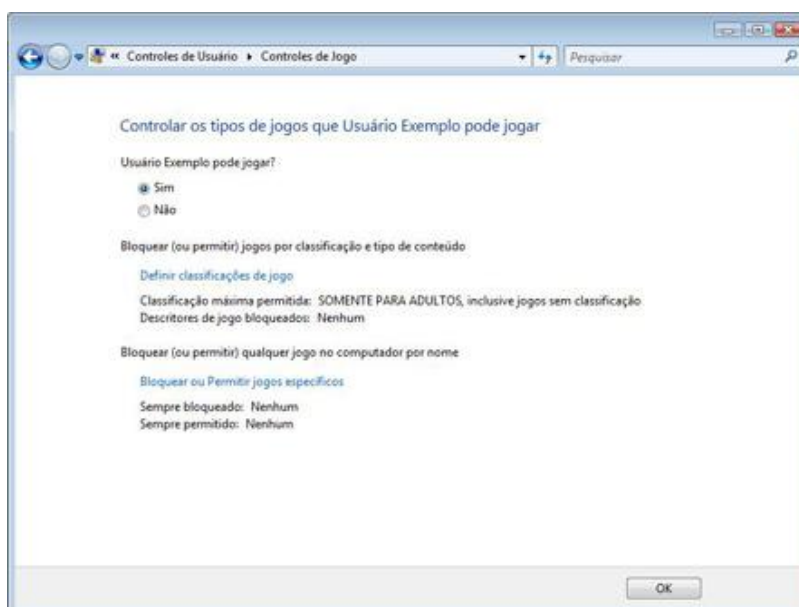
Conheça o Fórum do BABOO! Ali você encontra milhares de tópicos sobre Windows, Segurança, Redes, Hardware, Web, Compra e Venda de produtos, Design, Celulares, Desenvolvimento e muito mais. E você pode postar as suas dúvidas e problemas para que a comunidade do fórum te ajude! Tudo isso de graça! Acesse agora mesmo: www.babooforum.com.br

Este tutorial está publicado originalmente em <http://www.baboo.com.br/absolutenm/anviewer.asp?a=31761&z=276>


04b. Limites de Tempo: Aqui você pode usar a tabela para proibir o uso do computador em certos horários. Basta 'pintar' o quadrado referente à hora de um dia da semana. No exemplo, o usuário não pode usar o computador às terças-feiras das 04 às 11 da manhã, de terça-feira à sexta-feira das 7 às 8 da manhã e de quinta-feira das 10 às 18 horas da tarde.



04c. Jogos: Se o usuário em questão puder jogar (**Usuário Exemplo pode jogar? > Sim**), você poderá **Bloquear ou permitir jogos específicos** ou **Definir classificações de jogo**, usando a classificação americana para criar uma peneira.



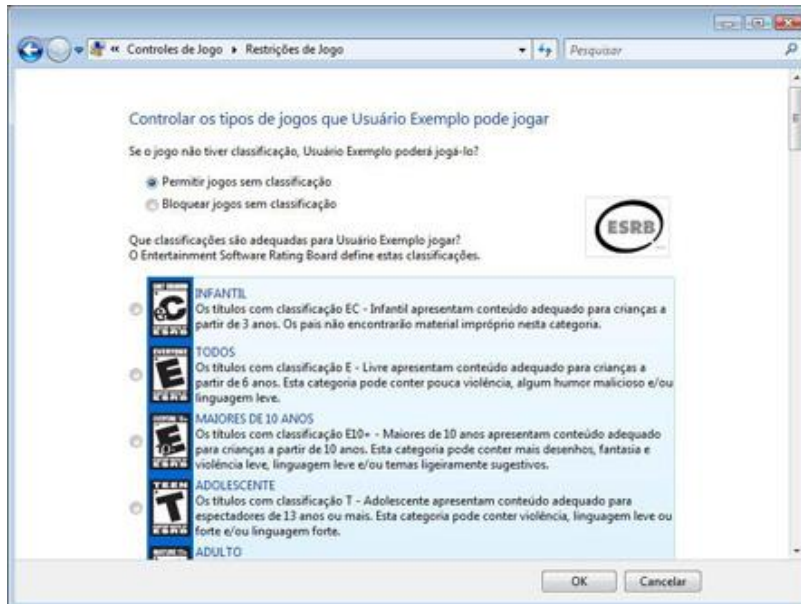
O melhor fórum de informática do Brasil



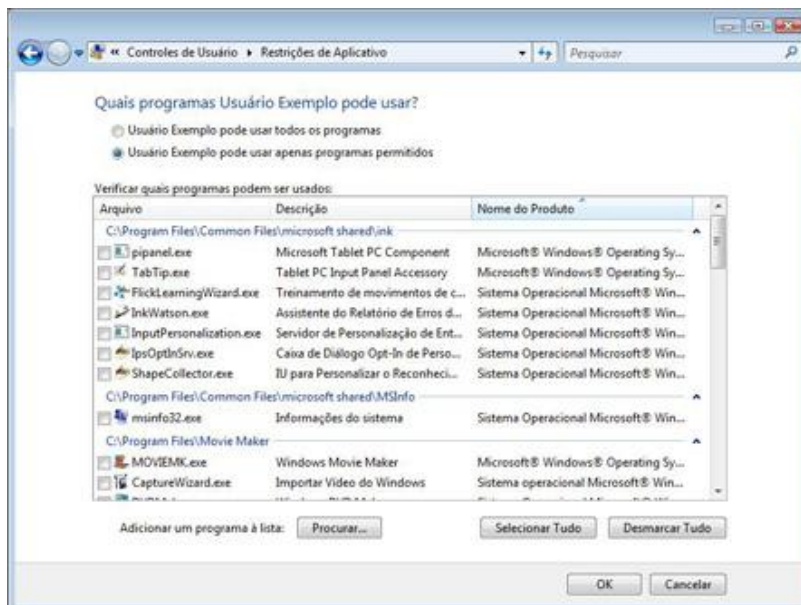
Conheça o Fórum do BABOO! Ali você encontra milhares de tópicos sobre Windows, Segurança, Redes, Hardware, Web, Compra e Venda de produtos, Design, Celulares, Desenvolvimento e muito mais. E você pode postar as suas dúvidas e problemas para que a comunidade do fórum te ajude! Tudo isso de graça! Acesse agora mesmo: www.babooforum.com.br

Este tutorial está publicado originalmente em <http://www.baboo.com.br/absolutenm/anviewer.asp?a=31761&z=276>

04d. Além de permitir ou proibir jogos não avaliados pela ESRB, há a possibilidade de permitir jogos até uma classificação pré-definida. Assim, se você permitir jogos classificados como **ADOLESCENTE**, todos os jogos até esta classificação serão executado sem nenhum bloqueio.



04e. Permitir e Bloquear programas específicos: A funcionalidade é auto-explicativa, e pode ser usada como 'último recurso', caso as outras restrições falhem.



O melhor fórum de informática do Brasil



Conheça o Fórum do BABOO! Ali você encontra milhares de tópicos sobre Windows, Segurança, Redes, Hardware, Web, Compra e Venda de produtos, Design, Celulares, Desenvolvimento e muito mais. E você pode postar as suas dúvidas e problemas para que a comunidade do fórum te ajude! Tudo isso de graça! Acesse agora mesmo: www.babooforum.com.br

Este tutorial está publicado originalmente em <http://www.baboo.com.br/absolutem/anviewer.asp?a=31761&z=276>

04f. Exibir relatórios de atividades: Esta opção, presente na janela principal do Controle dos Pais, exibe um resumo das atividades do usuário em questão. Assim, você saberá facilmente se o usuário tentou fazer alguma atividade bloqueada por você.

