

Todos os meses mais de 5,1 milhões de internautas visitam o Fórum do BABOO. Lá todas as suas dúvidas e problemas de informática são solucionados gratuitamente pela nossa comunidade. Participe você também:

<http://www.babooforum.com.br>

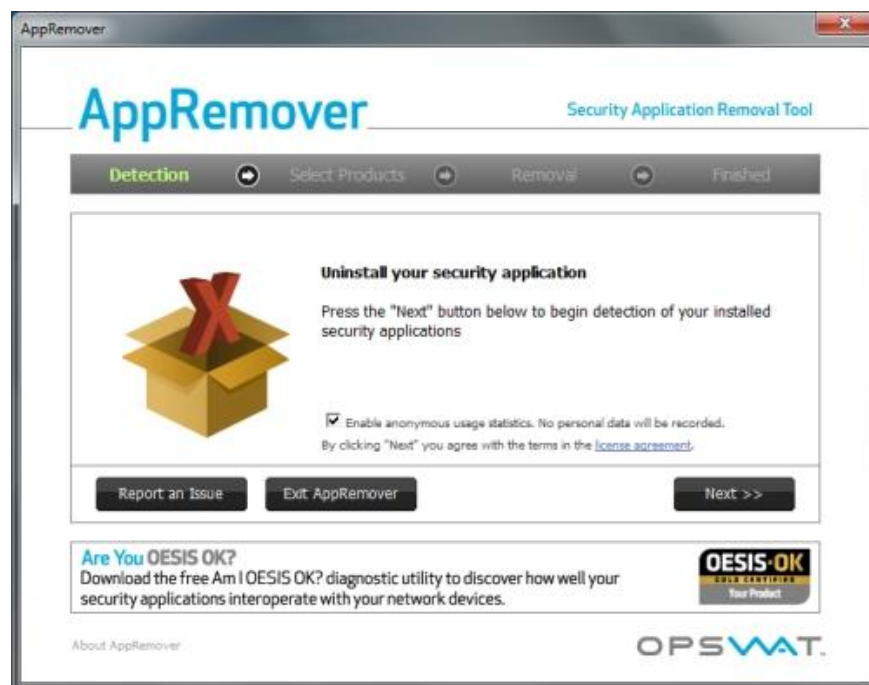
Este tutorial está publicado originalmente em <http://www.baboo.com.br/conteudo/modelos/?a=37432&z=396>

## Remova rastros de programas de segurança

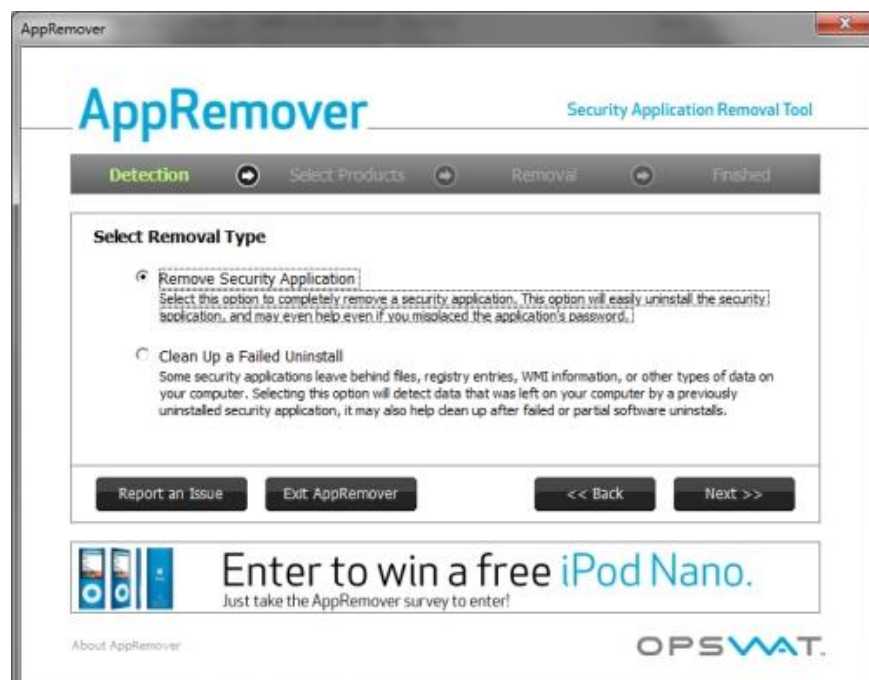
Software gratuito remove rastros de programas de segurança

Muitos programas de segurança deixam rastros quando são removidos, o que pode deixar o computador mais lento e menos estável. O [software gratuito AppRemover](#) consegue remover os rastros de alguns destes softwares.


**01.** Execute o programa e, na primeira tela do assistente, desmarque **Enable anonymous usage statistics** e clique em **Next**.



**02.** Decida se você removerá algum software de segurança (**Remove Security Application**) ou se limpará os rastros de uma remoção mal sucedida (**Clean Up a Failed Uninstall**).



03. Em ambos os casos, os programas encontrados serão listados. Marque os que você deseja remover e clique em **Next**.



04. Confirme a exclusão clicando em **Next** e espere o assistente ser encerrado.

