

Todos os meses mais de 5,1 milhões de internautas visitam o Fórum do BABOO. Lá todas as suas dúvidas e problemas de informática são solucionados gratuitamente pela nossa comunidade. Participe você também:

<http://www.babooforum.com.br>

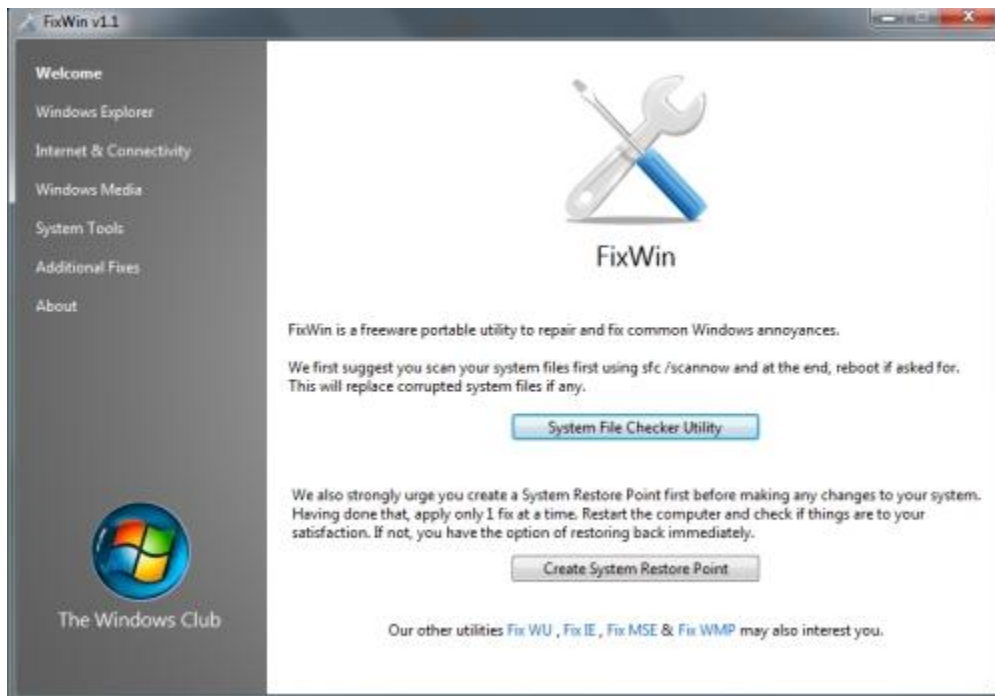
Este tutorial está publicado originalmente em <http://www.baboo.com.br/conteudo/modelos/?a=37431&z=396>

## Resolva problemas no Windows com um clique


Software faz todos os passos necessários para resolução de problemas simples e complicados

Alguns problemas que acontecem no Windows têm uma resolução bem complicada, que exige modificação no registro e outras ações. Mas [o utilitário gratuito FixWin](#) permite resolver vários destes problemas com apenas um clique no mouse. O software é compatível com Windows 7 e Windows Vista.

**01.** Quando você entra no FixWin ([guia Welcome](#)), primeiramente faça a varredura com o utilitário de checagem do Windows ([System File Checker Utility](#)) e crie um ponto de restauração do sistema ([Create System Restore Point](#)).



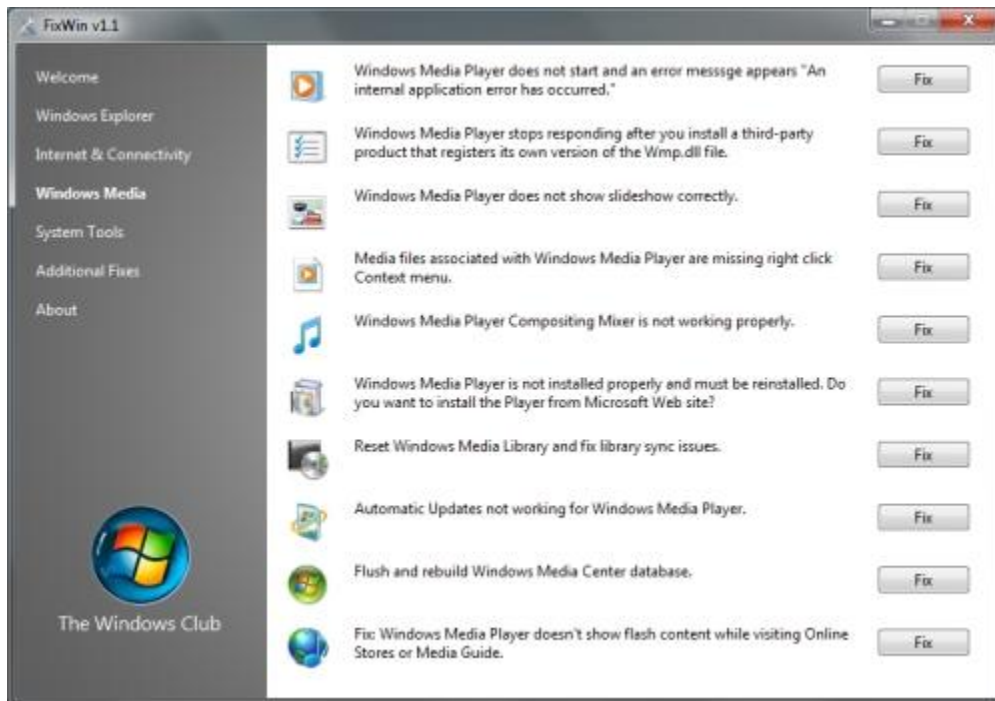
**02. Guia Windows Explorer:** Você pode recuperar o ícone da lixeira ([The Recycle Bin is missing...](#)), recuperar as opções de pasta ([Enable Folder Options](#)), restaurar a barra lateral para exibir gadgets ([Restore the Windows Sidebar](#)) e corrigir o ícone da Lixeira ([Fixes Recycle Bin Icon](#)), entre outros problemas. Basta clicar nos botões **Fix** correspondentes.



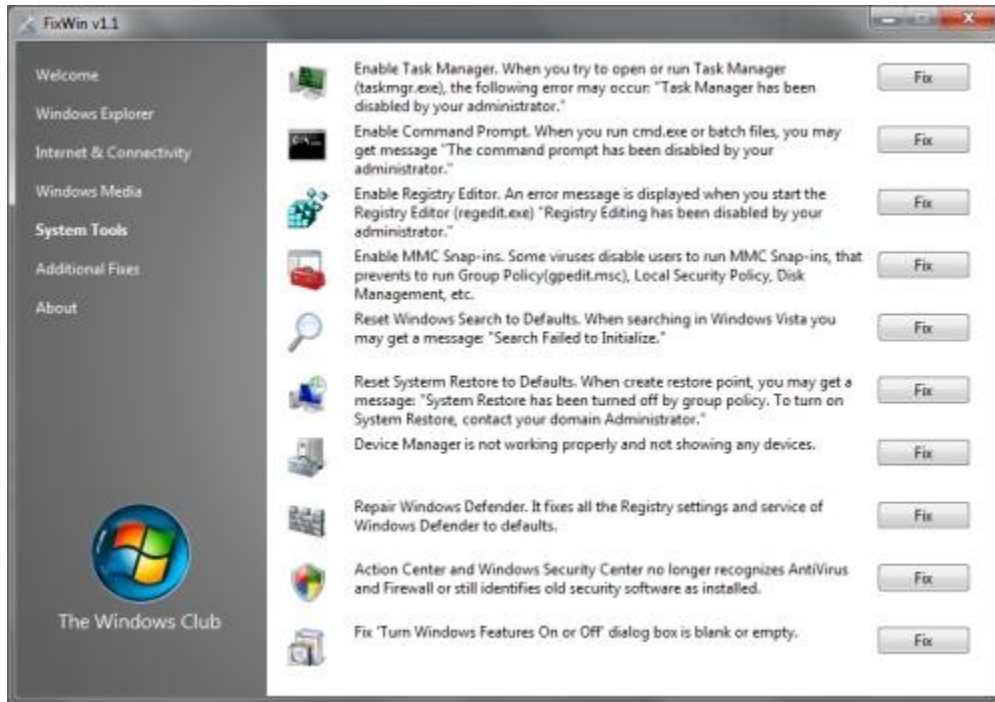
**03. Guia Internet & Connectivity:** Você pode fazer com que mensagens de erro sem motivo apareçam durante a navegação no IE (**Fix Runtime Error Dialogs...**), reiniciar as configurações do navegador (**Reset Internet Explorer settings...**) e fazer com que o menu de contexto do navegador volte (**Right Click Contexto Menu...**).



**04. Guia Windows Media:** Você pode corrigir o fato do Windows Media Player não estar abrindo (**Windows Media Player does not start...**), arquivos que abrem com o Windows Media Player não terem menu de contexto (**Media Files associated...**) e as atualizações automáticas do programa não estarem funcionando (**Automatic Updates not working...**).



**05. Guia System Tools:** Você pode reativar o Gerenciador de Tarefas (**Enable Task Manager**), o editor de registro (**Enable Registry Editor**), restaurar a busca interna do Windows (**Reset Windows Search**) e o Windows Defender (**Repair Windows Defender**).



**06. Guia Additional Fixes:** Você pode consertar o Windows Update (**When you open Windows Update...**), e fazer com que funções do Windows 7 voltem a funcionar, como Aero Snap (**Aero Snap is not working**), Aero Shake (**Aero Shake is not working**) e Aero Peek (**Aero Peek is not working**).

