

O melhor fórum de informática do Brasil



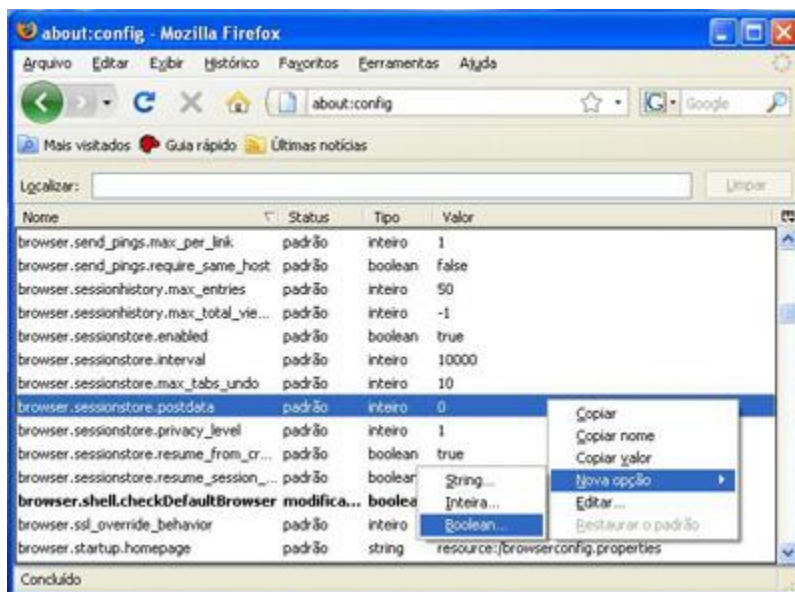
Conheça o Fórum do BABOO! Ali você encontra milhares de tópicos sobre Windows, Segurança, Redes, Hardware, Web, Compra e Venda de produtos, Design, Celulares, Desenvolvimento e muito mais. E você pode postar as suas dúvidas e problemas para que a comunidade do fórum te ajude! Tudo isso de graça! Acesse agora mesmo: www.babooforum.com.br

Este tutorial está publicado originalmente em <http://www.baboo.com.br/absolutenm/anviewer.asp?a=32655&z=189>

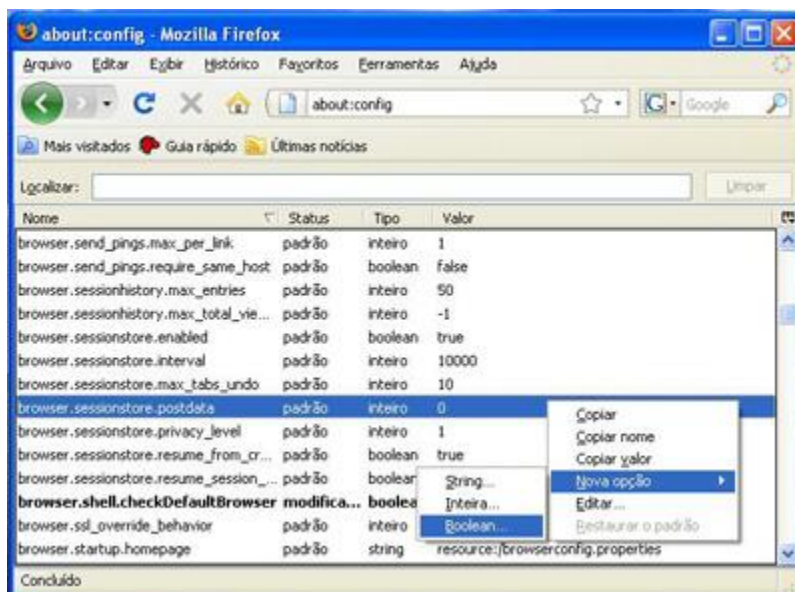
Resolva problemas de memória no Firefox!

Muitos usuários reclamam que o Firefox utiliza muita memória. O maior 'problema' do navegador é que ele não diminui a quantidade de memória usada quando minimizado. Porém, uma configuração relativamente simples permite ativar esta característica. Conheça-a neste tutorial.


01. Dentro do Firefox, digite **about:config** na barra de endereço e confirme a abertura da avançada tela de configurações do navegador.



02. Clique com o botão de contexto do mouse (normalmente é o botão direito) e aponte para **Nova opção > Boolean....**



O melhor fórum de informática do Brasil



Conheça o Fórum do BABOO! Ali você encontra milhares de tópicos sobre Windows, Segurança, Redes, Hardware, Web, Compra e Venda de produtos, Design, Celulares, Desenvolvimento e muito mais. E você pode postar as suas dúvidas e problemas para que a comunidade do fórum te ajude! Tudo isso de graça! Acesse agora mesmo: www.babooforum.com.br

Este tutorial está publicado originalmente em <http://www.baboo.com.br/absolutenm/anviewer.asp?a=32655&z=189>

03. A nova opção deve ter o nome de `config.trim_on_minimize...`



04. ... e deve ser configurada como `true`. Reinicie o Firefox para que a configuração já entre em vigor.

