

Todos os meses mais de 5,1 milhões de internautas visitam o Fórum do BABOO. Lá todas as suas dúvidas e problemas de informática são solucionados gratuitamente pela nossa comunidade. Participe você também:

<http://www.babooforum.com.br>

Este tutorial está publicado originalmente em <http://www.baboo.com.br/absolutem/anviewer.asp?a=36581&z=189>

## Faça backup dos seus drivers

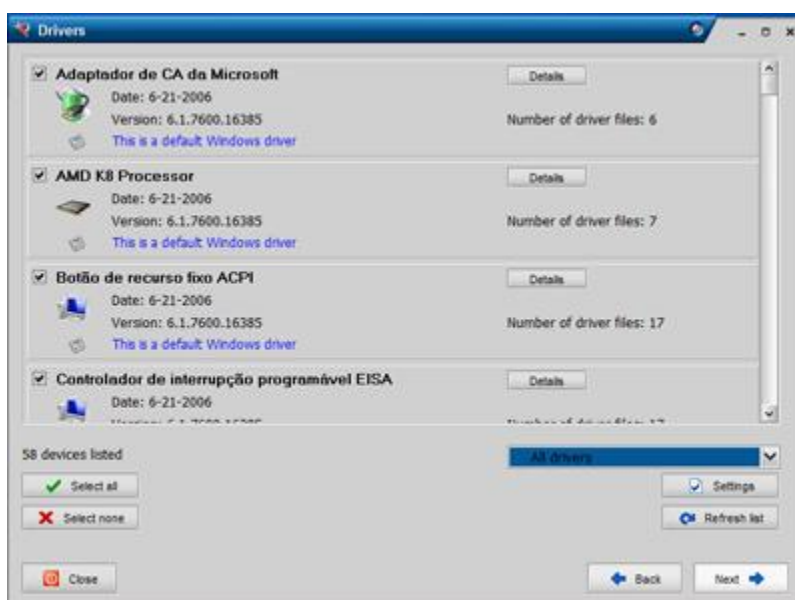
Se você não quer perder os drivers de sua máquina, software gratuito é boa saída

Uma das partes mais maçantes da formatação de um computador é a reinstalação dos drivers. Que tal então fazer uma cópia segura deles, para agilizar (e muito) sua instalação? Este é o objetivo do [gratuito DriverMax](#), que vamos conhecer neste tutorial.

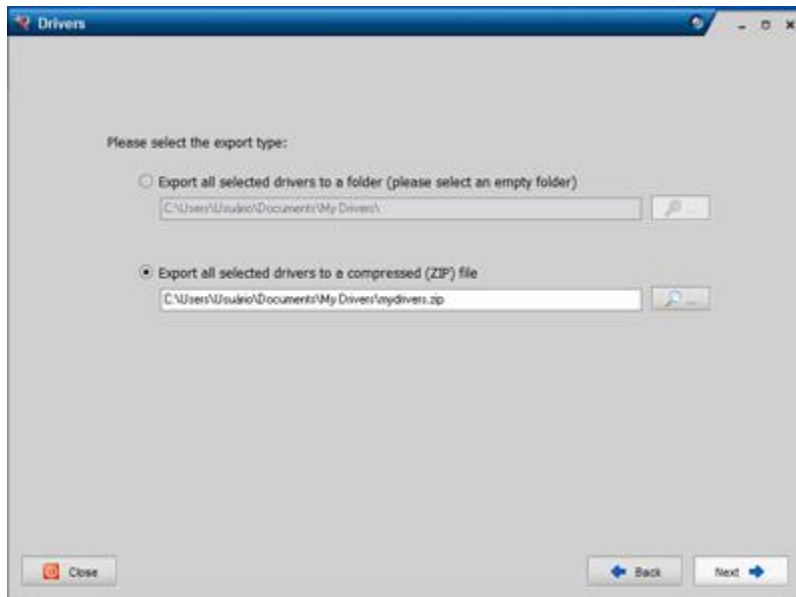
**01.** Esta é a janela principal do DriverMax, onde você pode fazer o backup ([Driver backup and restore > Backup Drivers](#)) e restauração de drivers ([Driver backup and restore > Restore drivers from backup](#)).



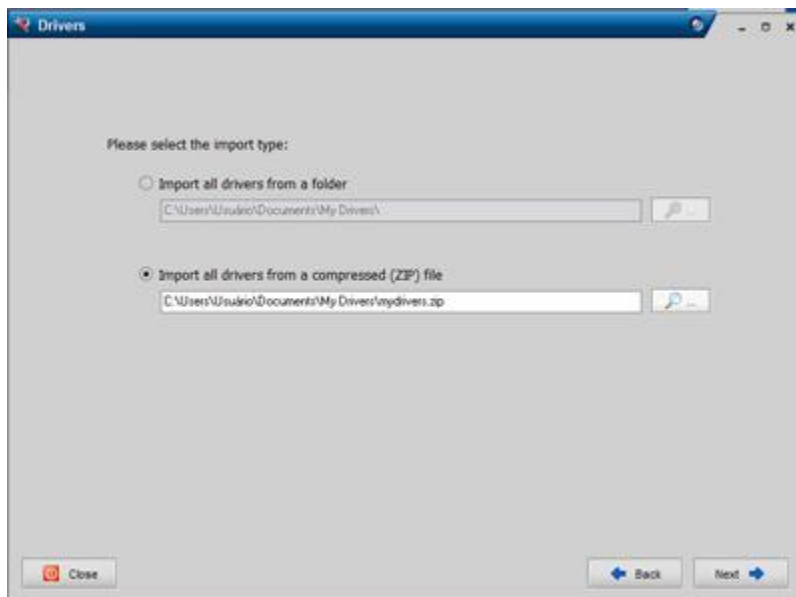
**02a.** O processo de backup é bem simples. Em primeiro lugar, escolha quais drivers serão salvos. Para exibir apenas drivers que não fazem parte do Windows (e diminuir bem o processo de backup), use o botão [Settings](#).



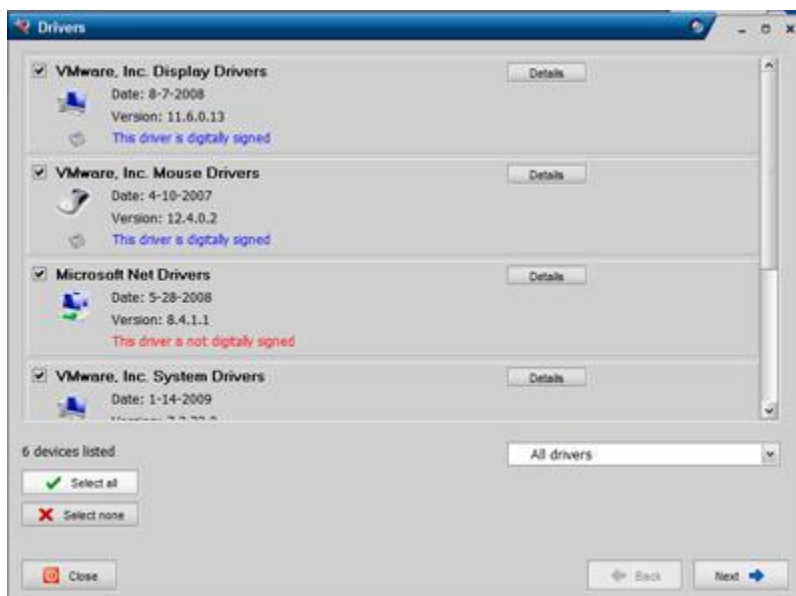
**02b.** Agora escolha onde os drivers serão salvos. Você pode salvar os arquivos separadamente (**Export all selected drivers to a folder**) ou em um arquivo ZIP (**Export all selected drivers to a compressed (ZIP) file**).



**03a.** Já para restaurar drivers, primeiramente escolha onde eles estão salvos – note que a tela de escolha é parecidíssima com a anterior.



**03b.** Agora escolha quais drivers serão restaurados – o que um bom passo intermediário, já que você não necessariamente precisa restaurar todos os drivers de um backup.



04. O DriverMax também apresenta um 'Windows Update para drivers', bastando acessar a opção **Driver downloads and info** > **Start the DriverMax Agent**. Você precisará de uma conta gratuita do site do DriverMax.



05. O site é bem rápido e mostrará links para o download das versões mais recentes dos drivers para seu computador – mesmo que você já os use.

