

Todos os meses mais de 5,1 milhões de internautas visitam o Fórum do BABOO. Lá todas as suas dúvidas e problemas de informática são solucionados gratuitamente pela nossa comunidade. Participe você também em <http://www.babooforum.com.br>.

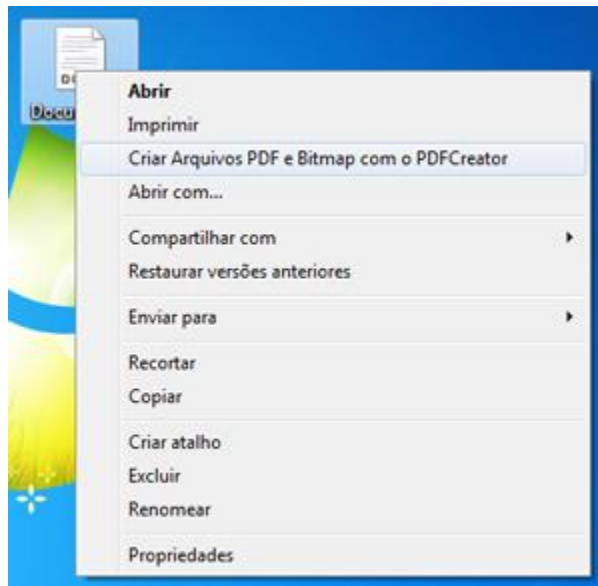
Este tutorial está publicado originalmente em <http://www.baboo.com.br/absolutenm/anmviewer.asp?a=35729&z=189>

PDFCreator: arquivos PDF a partir de qualquer programa

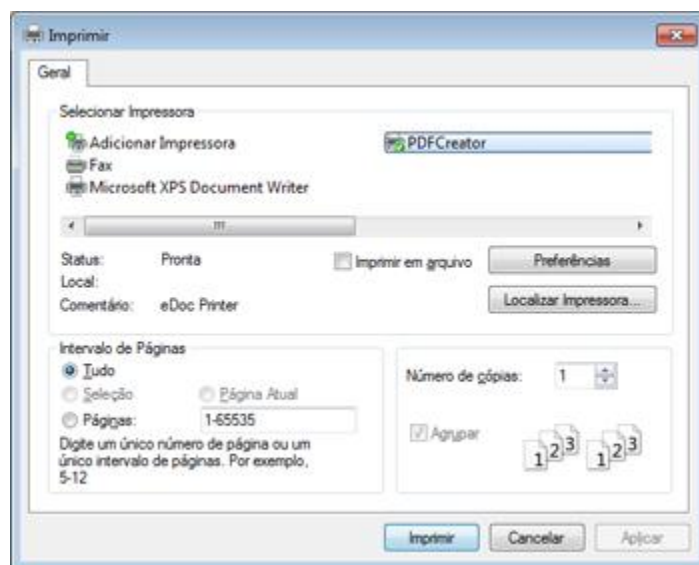
Software gratuito permite imprimir arquivos para vários formatos, incluindo PDF sem restrições.

Antes do Office 2007, era difícil criar arquivos PDF gratuitamente. Mas agora, é totalmente possível criar arquivos PDF gratuitamente com impressoras virtuais gratuitas. Hoje, vamos conhecer a [impressora virtual gratuita PDFCreator](#).

01. Uma maneira mais simples para converter seu arquivo é clicar com o botão direito do mouse nele e escolher **Criar Arquivos PDF e Bitmap com o PDFCreator**.



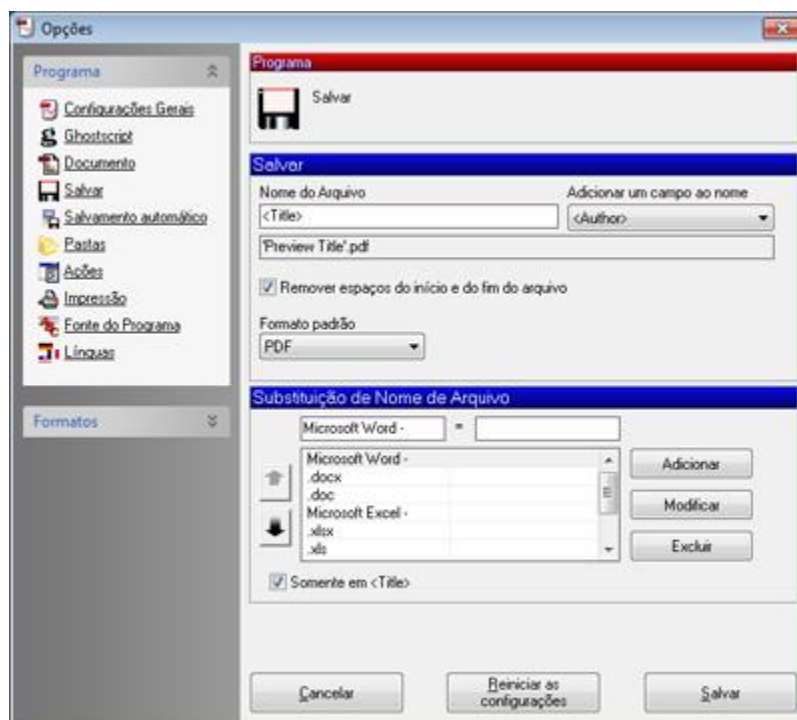
02. O que equivale a imprimir o arquivo e escolher a impressora **PDFCreator**.



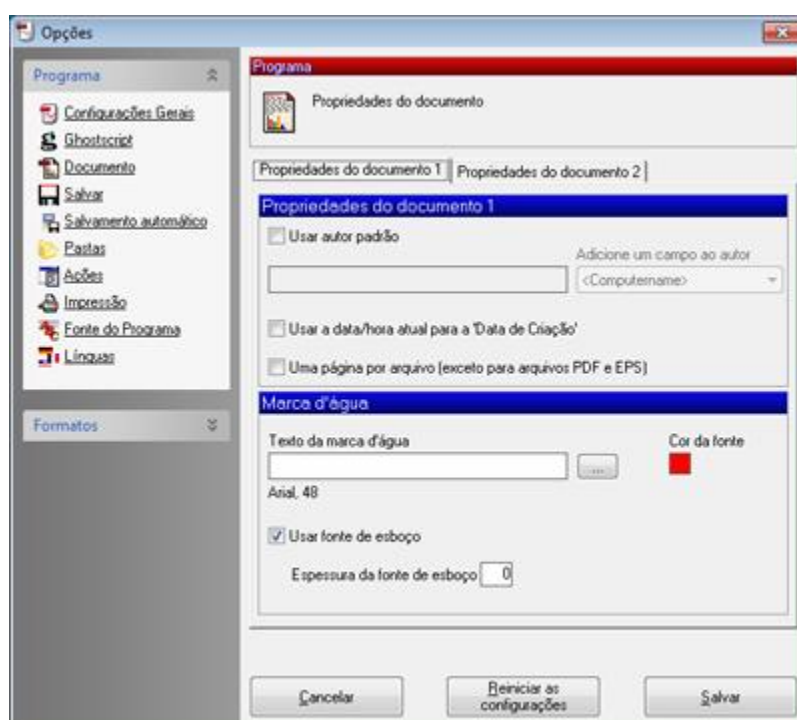
03. Quando converter um arquivo, você pode definir detalhes de criação como **Título**, **Data de Criação** e **Autor**. Para fazer a conversão, clique em **Salvar**, enquanto o botão **Opções** permite mudar algumas características da conversão.



04. Salvar: Você pode criar padrões para o nome dos arquivos (**Salvar**) e definir o **Formato Padrão** para os mesmos.



05. Documento: Você pode adicionar **Marca d'água** no arquivo convertido, configurando cor e fonte.



06. Note que o PDFCreator suporta uma grande variedade de arquivos, e não apenas o PDF.

