

Todos os meses mais de 5,1 milhões de internautas visitam o Fórum do BABOO. Lá todas as suas dúvidas e problemas de informática são solucionados gratuitamente pela nossa comunidade. Participe você também em <http://www.babooforum.com.br>.

Este tutorial está publicado originalmente em <http://www.baboo.com.br/absolutenm/anviewer.asp?a=35597&z=189>

## TweetyBot: Seu Twitter sem precisar abrir o navegador!

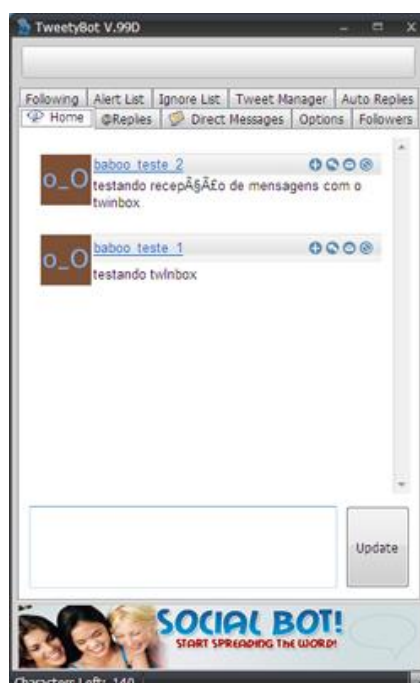
Utilitário gratuito facilita ainda mais uso de rede social

Muitos usuários adoram o [Twitter](#) devido a sua facilidade. Que tal facilitar ainda mais o uso desta rede social, dispensando o navegador? Este é o objetivo do [utilitário gratuito TweetyBot](#), que exige apenas o [.NET Framework](#) instalado.

**01.** Não por coincidência, a tela inicial do TweetyBot imita o Windows Live Messenger. Então coloque seu nome de usuário e senha e clique em **Login**. Marque a opção **Remember My Login** para que estes dados sejam salvos pelo programa.



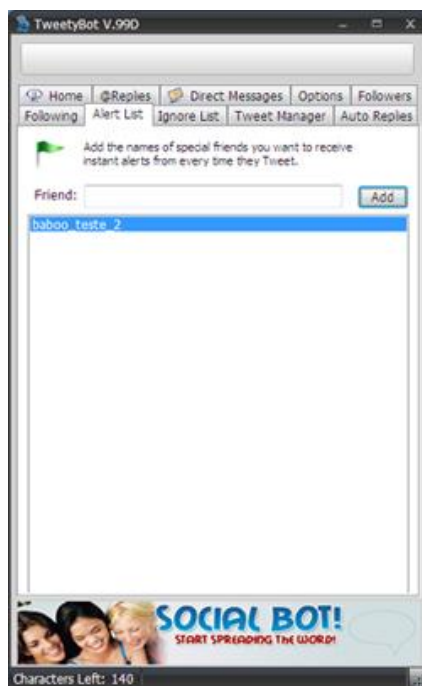
**02. Guia Home:** Não há nem o que discutir. Aqui você acompanha as últimas mensagens das pessoas que você segue e pode inserir novas mensagens. Digite-a no espaço da parte inferior e clique em **Update**.



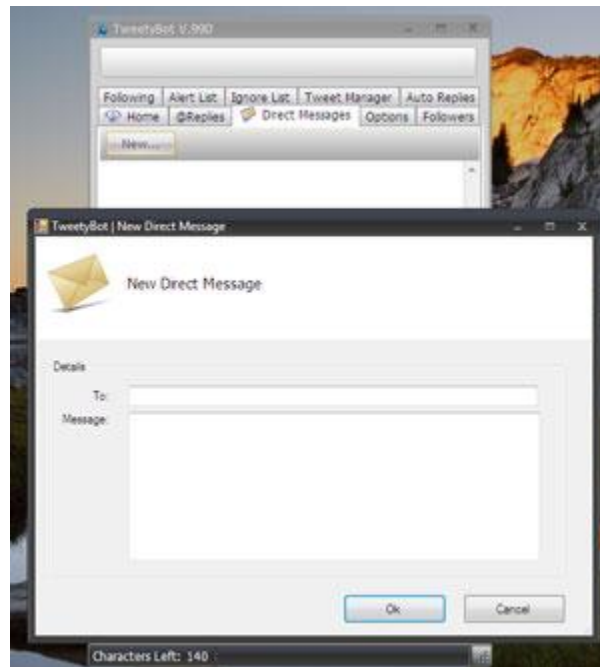
**03. Guia Followers:** Você tem acesso direto à lista de usuários que te seguem, enquanto na **Guia Following**, você tem acesso à lista dos usuários que você segue.



**04. Guia Alert List:** Se você quer mais destaque a alguém, esta guia permite que um alerta seja exibido quando uma nova mensagem de algum usuário for recebida. Digite o nome do usuário que será destacado e clique em **Add**.



**05. Guia Direct Messages:** Para enviar mensagens diretamente a algum usuário, clique em **New**, digite o nome do destinatário (**To**), a mensagem (**Message**) e clique em **OK**.



**06. Guia Options:** Você pode configurar o Twitter para que seu usuário automaticamente siga quem te seguir (**AutoFollow new Followers**), enviar uma mensagens de boas-vindas para novos usuários que te seguem (**Send welcome message to new followers**) e tocar um alerta sonoro quando alguma nova mensagem particular chegar (**Play sound alert when new direct message arrives**). Lembre-se que clicar em **Save Settings** para salvar as configurações.

