

O melhor fórum de informática do Brasil



Conheça o Fórum do BABOO! Ali você encontra milhares de tópicos sobre Windows, Segurança, Redes, Hardware, Web, Compra e Venda de produtos, Design, Celulares, Desenvolvimento e muito mais. E você pode postar as suas dúvidas e problemas para que a comunidade do fórum te ajude! Tudo isso de graça! Acesse agora mesmo: [www.babooforum.com.br](http://www.babooforum.com.br)

Este tutorial está publicado originalmente em <http://www.baboo.com.br/absolutem/anmviewer.asp?a=34786&z=189>

## Uma central de acesso aos recursos avançados do Vista

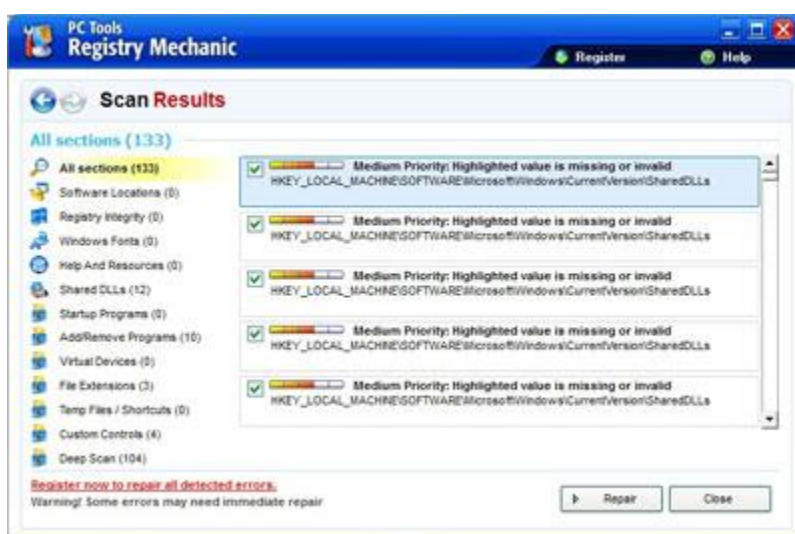
Software apresenta limpador de registro e atalhos para vários recursos de manutenção do próprio Windows

Existem vários softwares para manutenção do sistema, mas poucos usuários sabem que o próprio Windows apresenta vários utilitários de manutenção. Neste tutorial, vamos conhecer o [Registry Mechanic](#), software que limpa sujeitas do registro e apresenta atalhos para vários recursos do sistema. O Registry Mechanic precisa ser comprado para que todas as suas funcionalidades sejam destravadas e seu custo é de 29,95 euros.


**01.** As funções do Registry Mechanic estão todas na **guia Home**. Todas são muito simples e diretas.



**02.** **Scan your registry:** varredura de registro bem profunda e completa. Após a varredura, você tem detalhes sobre cada erro e pode decidir corrigi-lo ou não - basta marcar o erro para corrigir e clicar em **Repair**.



O melhor fórum de informática do Brasil



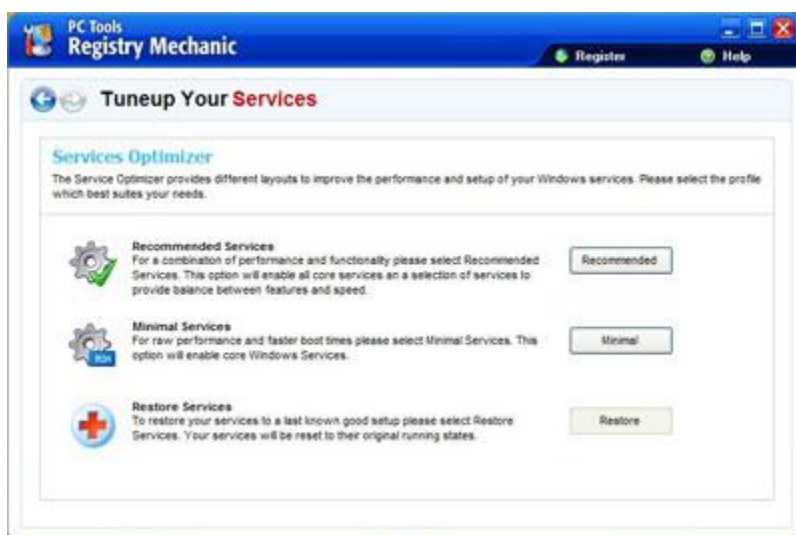
Conheça o Fórum do BABOO! Ali você encontra milhares de tópicos sobre Windows, Segurança, Redes, Hardware, Web, Compra e Venda de produtos, Design, Celulares, Desenvolvimento e muito mais. E você pode postar as suas dúvidas e problemas para que a comunidade do fórum te ajude! Tudo isso de graça! Acesse agora mesmo: [www.babooforum.com.br](http://www.babooforum.com.br)

Este tutorial está publicado originalmente em <http://www.baboo.com.br/absolutenm/anviewer.asp?a=34786&z=189>

**03. Compact your registry:** O registro do Windows é formado por alguns arquivos que armazenam todas as informações necessárias para que o sistema funcione. Esta ferramenta remove todos os espaços inúteis destes arquivos sem alterar nenhuma informação. Após a análise (o computador fica 'travado' por alguns minutos), veja o ganho de espaço e clique em **Compact Now** para iniciar o processo.



**04. Tuneup Your Services:** Como as versões recentes do Windows são baseadas em serviços e nem sempre precisamos de todos os serviços no dia-a-dia, esta ferramenta permite desligar serviços desnecessários. A configuração **Recommended** ativa todos os serviços essenciais e mais alguns para outras tarefas. Já **Minimal** ativa apenas o essencial para o funcionamento do sistema.



O melhor fórum de informática do Brasil



Conheça o Fórum do BABOO! Ali você encontra milhares de tópicos sobre Windows, Segurança, Redes, Hardware, Web, Compra e Venda de produtos, Design, Celulares, Desenvolvimento e muito mais. E você pode postar as suas dúvidas e problemas para que a comunidade do fórum te ajude! Tudo isso de graça! Acesse agora mesmo: [www.babooforum.com.br](http://www.babooforum.com.br)

Este tutorial está publicado originalmente em <http://www.baboo.com.br/absolutenm/anviewer.asp?a=34786&z=189>

**05. Monitor your Registry:** Esta ferramenta fica na bandeja do sistema (aquela área ao lado do relógio) e alerta toda vez que alguma informação do registro for alterada (o que costuma acontecer na instalação/configuração de programas). Se há alguma modificação no registro fora dessas situações, pode ser algum programa malicioso em ação.



**06.** Todas as outras guias (**Computer**, **Security** e **System**) apresentam atalhos para recursos do próprio sistema operacional. A **guia Computer**, por exemplo, tem atalhos para Restauração de Sistema (**System Restore**), propriedades do Sistema (**System Properties**) e Informações do Sistema (**System Information**).

